



REGIÃO AUTÓNOMA DA MADEIRA
GOVERNO REGIONAL
SECRETARIA REGIONAL DE EDUCAÇÃO, CIÊNCIA E TECNOLOGIA
ESCOLA BÁSICA E SECUNDÁRIA DE MACHICO

DEMONSTRAÇÕES FINANCEIRAS

ESCOLA BÁSICA E SECUNDÁRIA DE MACHICO

01 de janeiro a 31 de dezembro de 2024



NIF: 671001221
Escola Básica e Secundária de Machico
 Estrada Tristão Vaz Teóbeira Nº 39
 9200-146 Machico
 ☎291969250
 ✉ ebsmachico@edu.madeira.gov.pt

BALANÇO

APÓS APLURAMENTOS 2024

SNC-AP

DIVISA: EUR

RUBRICAS	NOTAS	DATAS	
		2024	2023
ATIVO			
Ativo não corrente			
Ativos fixos tangíveis		1 167 926,27	1 229 710,86
Propriedades de investimento			
Ativos intangíveis			
Ativos biológicos			
Participações financeiras			
Devedores por empréstimos bonificados e subsídios reembolsáveis			
Cientes, contribuintes e utentes			
Acionistas/sócios/associados			
Diferimentos			
Outros ativos financeiros			
Ativos por impostos diferidos			
Outras contas a receber	23.2		
		1 167 926,27	1 229 710,86
Ativo corrente			
Inventários		20 572,09	25 922,75
Ativos biológicos			
Devedores por transferências e subsídios não reembolsáveis	23.1		
Devedores por empréstimos bonificados e subsídios reembolsáveis			
Cientes, contribuintes e utentes			
Estado e outros entes públicos			
Acionistas/sócios/associados			
Outras contas a receber	23.2	1 352 828,17	1 300 916,51
Diferimentos		1 187,99	1 207,44
Ativos financeiros detidos para negociação			
Outros ativos financeiros			
Ativos não correntes detidos para venda			
Caixa e depósitos		850,24	9 095,20
		1 285 538,49	1 337 181,90
Total do ativo		2 953 464,76	2 566 892,76
PATRIMÓNIO LÍQUIDO			
Património/Capital		94 456,30	94 456,30
Ações (quotas) próprias			
Outros instrumentos de capital próprio			
Prémios de emissão			
Reservas			
Resultados transitados		882 645,22	618 291,36
Ajustamentos em ativos financeiros			
Excedentes de revalorização			
Outras variações no património líquido		156 052,70	229 291,50
Resultado líquido do período		71 288,51	368 413,86
Dividendos antecipados			
Interesses que não controlam			
		1 204 482,73	1 206 363,02
Total do património líquido		1 204 482,73	1 206 363,02
PASSIVO			
Passivo não corrente			
Provisões			
Financiamentos ocultos			
Fornecedores de investimentos			
Fornecedores			
Responsabilidades por benefícios pós-emprego			
Diferimentos			
Passivos por impostos diferidos			
Outras contas a pagar	23.3		
Passivo corrente			
Credores por transferências e subsídios não reembolsáveis			76 393,78
Fornecedores			



NIF: 671001221
Escola Básica e Secundária de Machico
Estrada Tristão Vaz Toçosa Nº 39
9200-146 Machico
T: 291969250
✉ ebsmachico@edu.madeira.gov.pt

SNC-AP

BALANÇO

APÓS APURAMENTOS 2024

DIVISA: EUR

RUBRICAS	NOTAS	DATAS	
		2024	2023
Adiantamentos de clientes, contribuintes e utentes		859,93	2 407,56
Estado e outros entes públicos			
Acionistas/sócios/associados			
Financiamentos obtidos			
Fornecedores de investimentos			3 508,26
Outras contas a pagar	23.3	1 348 142,10	1 278 220,14
Diferimentos			
Passivos financeiros detidos para negociação			
Outros passivos financeiros			
		1 349 002,03	1 360 529,74
Total do passivo		1 349 002,03	1 360 529,74
Total do património líquido e do passivo		2 553 464,76	2 566 892,76

DEMONSTRAÇÃO DE RESULTADOS POR NATUREZA



NIF: 671001221
 Escola Básica e Secundária de Machico
 Estrada Tristão Vaz, Lencóia Nº 39
 9200-146 Machico
 T 291969250
 ebsmachico@edu.madeira.gov.pt

DEMONSTRAÇÃO DOS RESULTADOS POR NATUREZAS

SNC-AP

APÓS APURAMENTOS 2024

DIVISA: EUR

RENDIMENTOS E GASTOS	NOTAS	PERÍODOS	
		2024	2023
Impostos, contribuições e taxas		15 645,65	15 705,66
Vendas			
Prestações de serviços e concessões		119 301,29	147 247,69
Transferências e subsídios correntes obtidos	23.5	11 523 843,55	10 518 603,85
Rendimentos/Gastos imputados de entidades controladas, associadas e empreendimentos			
Variações nos inventários da produção			
Trabalhos para a própria entidade			
Custo das mercadorias vendidas, das matérias consumidas e dos inventários transferidos		-127 043,71	-110 031,58
Fornecimentos e serviços externos	23.4	-630 746,27	-334 532,86
Gastos com o pessoal		-10 497 419,20	-9 665 767,25
Transferências e subsídios concedidos			
Prestações sociais		-49 906,43	-31 737,71
Impairidade de inventários e ativos biológicos (perdas/reversões)			
Impairidade de dívidas a receber (perdas/reversões)			
Provisões (aumentos/reduções)			
Impairidade de investimentos não depreciáveis/amortizáveis (perdas/reversões)			
Aumentos/reduções de justo valor			
Outros rendimentos	23.6	120 643,31	138 396,91
Outros gastos		-0,01	-1 851,15
Resultado antes de depreciações e gastos de financiamento		474 318,18	670 843,56
Gastos/reversões de depreciação e amortização	23.7	-402 974,96	-306 375,83
Impairidade de investimentos depreciáveis/amortizáveis (perdas/reversões)			
Resultado operacional (antes de gastos de financiamento e impostos)		71 343,20	364 467,73
Juros e rendimentos similares obtidos			
Juros e gastos similares suportados		-54,69	-53,87
Resultado antes de impostos		71 288,51	364 413,86
Imposto sobre o rendimento			
Resultado líquido do período		71 288,51	364 413,86

DEMONSTRAÇÃO DAS ALTERAÇÕES NO PATRIMÓNIO LÍQUIDO



NIF: 671001221
 Escola Básica e Secundária de Machico
 Estrada Trião Vaz Teixeira Nº 39
 9200-146 Machico
 3791969250
 ebsmachico@edu.madeira.gov.pt

DEMONSTRAÇÃO DAS ALTERAÇÕES NO PATRIMÓNIO LÍQUIDO

SNC-AP

APÓS APLURAMENTOS 2024

MOEDA: EUR

DESCRIÇÃO	NOTAS	PATRIMÓNIO LÍQUIDO ATRIBUÍDO AOS DETENTORES DO PATRIMÓNIO LÍQUIDO DA ENTIDADE-MÃE								TOTAL	INTERESSES QUE NÃO CONTROLAM	TOTAL DO PATRIMÓNIO LÍQUIDO	
		CAPITAL PATRIMÓNIO SUBSCRITO	AÇÕES QUOTAS PRÓPRIAS	OUTROS INSTRUMENTOS E DE CAPITAL PRÓPRIO	PREMÍOS DE EMISSÃO	RESERVAS	RESULTADOS TRANSFERIDOS DE EM ATIVOS FINANCEIROS	EXCEDENTES DE REVALORIZAÇÃO	OUTRAS AJUSTAMENTOS NO PATRIMÓNIO LÍQUIDO				RESULTADO LÍQUIDO DO PERÍODO
POSIÇÃO NO INÍCIO DO PERÍODO	(1)	34 488,30					119 221,38		229 251,50	364 413,66	1 206 363,02		1 206 363,02
ALTERAÇÕES NO PERÍODO													
Ajustamentos de partida ao referencial contabilístico													
Alterações de preços contabilísticas													
Correção de erros materiais													
Diferenças de conversão de demonstrações													
Reavaliação de investimentos em participações													
Exercícios de reavaliação e respetivas alterações													
Transferências e subornos de capital									49 178,16	49 178,16			49 178,16
Outras alterações reservadas ao Património Líquido	(2)						364 413,66		24 023,84	388 437,50	24 023,84		24 023,84
RESULTADO LÍQUIDO DO PERÍODO	(3)						364 413,66		73 158,80	437 572,46	73 158,80		437 572,46
RESULTADO INTERMÉDIO	(4)=(2)+(3)									71 288,51	71 288,51		71 288,51
OPERAÇÕES COM DETENTORES DE CAPITAL NO PERÍODO											1 900,29		1 900,29
Subscrições de capital em espécie													
Subscrições de ações de emissão													
Exercícios para cobertura de perdas													
Outras alterações	(5)												
POSIÇÃO NO FIM DO PERÍODO ((1)+(4)+(5))		34 488,30					387 642,22		156 362,79	544 005,01	1 208 263,31		1 208 263,31

Demonstração dos fluxos de caixa



NIF: 671001221
Escola Básica e Secundária de Machico
 Estrada Tristão Vaz Teixeira Nº 39
 9200-146 Machico
 T 291969250
 ebsmachico@edu.madeira.gov.pt

DEMONSTRAÇÃO DE FLUXOS DE CAIXA

SNC-6P

APÓS APURAMENTOS 2024

DIVISA: EUR

RUBRICAS	NOTAS	PERÍODOS	
		2024	2023
Fluxos de caixa das atividades operacionais			
Recebimentos de clientes		119 301,29	147 247,69
Recebimentos de contribuintes			
Recebimentos de transferências e subsídios correntes		11 450 347,16	10 463 308,86
Recebimentos de utentes		15 645,65	15 705,66
Pagamentos a fornecedores		-828 527,39	-365 562,51
Pagamentos ao pessoal		-10 423 967,81	-9 610 427,26
Pagamentos a contribuintes / utentes			
Pagamentos de transferências e subsídios			-5 190,00
Pagamentos de prestações sociais		-50 656,43	-31 737,71
Pagamento / recebimento do imposto sobre o rendimento			
	Caixa gerada pelas operações	282 142,47	613 344,73
Outros recebimentos/pagamentos		6 856,71	-19 840,32
	Fluxos de caixa das atividades operacionais (a)	288 999,18	593 504,41
Fluxos de caixa das atividades de investimento			
Pagamentos respeitantes a:			
Ativos fixos tangíveis		-342 644,15	-626 473,43
Ativos intangíveis			
Propriedades de investimento			
Investimentos financeiros			
Outros activos			
Recebimentos provenientes de:			
Ativos fixos tangíveis			
Ativos intangíveis			
Propriedades de investimento			
Investimentos financeiros			40 950,56
Outros activos			
Subsídios ao investimento			
Transferências de capital		45 400,01	
Juros e rendimentos similares			
Dividendos			
	Fluxos de caixa das atividades de investimento (b)	-297 244,14	-585 522,87
Fluxos de caixa das atividades de financiamento			
Recebimentos provenientes de:			
Financiamentos obtidos			
Realizações de capital e de outros instrumentos de capital			
Cobertura de prejuízos			
Doações			
Outras operações de financiamento			
Pagamentos respeitantes a:			
Financiamentos obtidos			
Juros e gastos similares			
Dividendos			
Reduções de capital e de outros instrumentos de capital			
Outras operações de financiamento			
	Fluxos de caixa das atividades de financiamento (c)		
Variação de caixa e seus equivalentes (a + b + c)		-5 244,96	7 981,54
Efeito das diferenças de câmbio			
Caixa e seus equivalentes no início do período		9 095,20	1 113,66
Caixa e seus equivalentes no fim do período		850,24	9 095,20
CONCILIAÇÃO ENTRE CAIXA E SEUS EQUIVALENTES E SALDO DE GERÊNCIA			
Caixa e seus equivalentes no início do período		9 095,20	1 113,66
- Equivalentes a caixa no início do período			
+ Parte do saldo de gerência que não consistir equivalentes de caixa			
- Variações cambiais de caixa no início do período			
= Saldo da gerência anterior		9 095,20	1 113,66
De execução orçamental		37 237,03	11 806,78
De operações de tesouraria		-28 141,83	-10 693,12
Caixa e seus equivalentes no fim do período		850,24	9 095,20

DOCUMENTO PROCESSADO POR COMPUTADOR - ATUALIZAÇÃO INFORMÁTICA SIAS

PÁGINA 1 DE 2

AF
 Florino
 Q. Q.



NIF: 671001221
Escola Básica e Secundária de Machico
 Estrada Tristão Vaz Figueira Nº 19
 9200-146 Machico
 (+351) 9692510
 ebsmachico@edu.madeira.gov.pt

DEMONSTRAÇÃO DE FLUXOS DE CAIXA

SNC-4P

APOS APURAMENTOS 2304

DIVISA: EUR

RUBRICAS	NOTAS	PERIODOS	
		2024	2023
- Equivalentes a caixa no fim do período			
+ Parte do saldo de gerência que não constitui equivalentes de caixa			
- Variações cambiais de caixa no fim do período			
= Saldo para a gerência seguinte		850,24	9 095,20
De execução orçamental		18 564,57	37 237,03
De operações de tesouraria		-18 114,43	-28 141,83
O valor no final do período diverge da soma dos restantes valores.			

ANEXO ÀS DEMONSTRAÇÕES FINANCEIRAS



1. IDENTIFICAÇÃO DA ENTIDADE, PERÍODO DE RELATO E REFERENCIAL CONTABILÍSTICO

Identificação: ESCOLA BÁSICA E SECUNDÁRIA DE MACHICO

Número de Identificação Fiscal: 671001221

Localização: Machico

Morada: Estrada Tristão Vaz Teixeira Nº 39

Telefone: 291969250

E-mail: ebsmachico@edu.madeira.gov.pt

Classificação Orgânica: Funcionamento Normal 43 0 01 07 03

Investimento 43 9 50 07 03

Tutela: Secretaria Regional de Educação, Ciência e Tecnologia - SRE

Regime Financeiro

Natureza Jurídica: Pessoa coletiva de direito público, dotada de autonomia administrativa.

Legislação

Constituição: Portaria nº 66/92, de 25 de fevereiro

Orgânica e Funcionamento: Decreto Legislativo Regional nº 4/2000/M, de 31 de janeiro, alterado pelo Decreto Legislativo Regional nº 21/2006/M, de 21 de junho.

2. PRINCIPAIS POLÍTICAS CONTABILÍSTICAS, ALTERAÇÕES NAS ESTIMATIVAS CONTABILÍSTICAS E ERROS



Apresentação apropriada e conformidade com as NCP

As presentes demonstrações financeiras apresentam de forma apropriada a posição financeira, o desempenho financeiro e os fluxos da Escola. Representam de forma fiel os efeitos das transações, outros acontecimento e condições, de acordo com a definição e critérios de reconhecimento de ativos, passivos, rendimentos e gastos estabelecidos na estrutura concetual e nas NCP.

A preparação das demonstrações financeiras em conformidade com o SNC-AP requer o uso de estimativas, pressupostos e julgamentos críticos no processo da determinação das políticas contabilísticas a adotar pela Escola, com impacto significativo no valor contabilístico dos ativos e passivos, assim como nos rendimentos e gastos do período de reporte.

Apesar de estas estimativas serem baseadas na melhor experiência do Conselho Administrativo e nas suas melhores expectativas em relação aos eventos e ações correntes e futuras, os resultados atuais e futuros podem diferir destas estimativas.

Derrogação das disposições do SNC-AP

Não existiram, no decorrer do período abrangido pelas demonstrações financeiras quaisquer casos excepcionais que implicassem diretamente a derrogação de qualquer disposição prevista pelo SNC-AP que tenha produzido efeitos materialmente relevantes e que pudessem pôr em causa a imagem verdadeira e apropriada das demonstrações financeiras.

Consistência de apresentação

A apresentação e classificação de itens nas demonstrações financeiras é mantida de um período para o período seguinte, a menos que:

- Outra apresentação ou classificação seja, mais apropriada tendo em atenção os critérios para a seleção e aplicação de políticas contabilísticas da NCP 2;

- Uma outra NCP exija uma alteração na apresentação.

Materialidade e agregação

Os diversos itens são apresentados separadamente nas notas às demonstrações financeiras, que compreendem balanço a demonstração dos resultados a demonstração das alterações no património líquido a demonstração de fluxos de caixa e as notas às demonstrações financeiras.

Compensação

Os ativos e os passivos e os rendimentos e os gastos não são compensados, exceto se for exigido ou permitido por uma NCP, como segue:

- Os ganhos e perdas na alienação de ativos não correntes, são relatados na demonstração dos resultados deduzindo ao produto da alienação a quantia escriturada do ativo (Custo amortizações) e as respetivas despesas de venda, se existirem.

Continuidade

As demonstrações financeiras foram preparadas numa base de continuidade e não existe uma intenção de liquidar a Escola Básica e Secundária de Machico ou de cessar as operações, nem no curto nem no médio prazo.

Não existem valores em caixa ou equivalentes de caixa que não se encontrem disponíveis para uso.

Desagregação dos valores inscritos na rubrica de caixa e em depósitos bancários.

O detalhe dos saldos de caixa e bancos é como segue:



Quadro 1.1 - Desagregação de caixa e depósitos
SNC-AP - Sistema de Normalização Contabilística para as Administrações Públicas

	2024	2023	Variação	Variação %
Caixa	812,52	4 634,39	- 3 821,87	-470,37%
Depósitos à ordem			-	-
Depósitos à ordem no Tesouro			-	-
Depósitos bancários à ordem	37,72	4 460,81	- 4 423,09	-11726,11%
Depósitos a prazo			-	-
Depósitos consignados			-	-
Depósitos de garantias e cauções			-	-
Outros Depósitos bancários			-	-
Total de caixa e depósitos	850,24	9 095,20	- 8 244,96	-90,65%

2.1 BASES DE MENSURAÇÃO USADAS NA PREPARAÇÃO DAS DEMONSTRAÇÕES FINANCEIRAS

2.1.1 Ativos intangíveis

Reconhecimento

Um ativo intangível é reconhecido se, e apenas se, for identificável, e cumprir as condições de reconhecimento seguintes:

- For provável que fluirão para a entidade os benefícios económicos futuros ou potencial de serviço esperados atribuíveis ao ativo; e
- O custo ou o justo valor do ativo possa ser mensurado com fiabilidade.

Mensuração

Um ativo intangível é mensurado inicialmente pelo seu custo, que compreende:

- O seu preço de compra, incluindo direitos de importação e impostos não dedutíveis ou reembolsáveis sobre a compra, após dedução de descontos comerciais e abatimentos;
- Quaisquer custos diretamente atribuíveis para colocar o ativo no local e nas condições necessárias para ser capaz de operar da maneira pretendida pelo órgão de gestão.



Após o reconhecimento inicial, um ativo intangível deve ser escriturado pelo seu custo menos qualquer amortização acumulada e quaisquer perdas por imparidade acumuladas, devendo aplicando-se essa política a uma classe inteira de ativos intangíveis.

Reconhecimento como um gasto

O dispêndio com um item intangível é reconhecido como um gasto quando suportado, a menos que faça parte do custo de um ativo intangível que satisfaça os critérios de reconhecimento referidos nos parágrafos anteriores.

Os dispêndios com um ativo intangível que tenham sido inicialmente reconhecidos como um gasto não são reconhecidos como parte do custo de um ativo intangível numa data posterior.

Quantia amortizável, vida útil e método de amortização

A quantia amortizável de um ativo intangível é imputada numa base sistemática durante a sua vida útil e a amortização cessa quando o ativo é desreconhecido.

O método de amortização usado para imputar a quantia amortizável de um ativo numa base sistemática durante a sua vida útil estimada deverá ser o método das quotas constantes (ou da linha reta). Este método deve ser aplicado de forma consistente de período para período.

Imparidade

As quantias escrituradas dos ativos intangíveis são periodicamente revistas para se determinar eventuais imparidades em relação à quantia recuperável dos respetivos ativos, que é determinada como o mais elevado entre o preço de venda líquido e o valor de uso do ativo, sendo este último calculado com base no valor atual dos fluxos de caixa futuros estimados, decorrentes do uso continuado e da alienação do ativo no fim da sua



vida útil e, sempre que for inferior é reconhecida uma perda por imparidade registada de imediato na demonstração dos resultados.

A reversão de perdas por imparidade determinadas em períodos anteriores é registada na demonstração dos resultados até ao limite da quantia que estaria reconhecida (líquida de amortizações), caso a perda não tivesse sido registada.

Desreconhecimento

Um ativo intangível deve ser desreconhecido, quando:

- a) No momento da alienação (incluindo alienação através de uma transação sem contraprestação), ou
- b) Quando não se esperam benefícios económicos futuros ou potencial de serviço do seu uso ou alienação.

O ganho ou perda decorrente do desreconhecimento de um bem do ativo intangível é determinado como a diferença entre o produto líquido da alienação, se existir, e a quantia escriturada do ativo, é reconhecida nos resultados quando o bem for desreconhecido.

2.1.2 Ativos fixos tangíveis

Reconhecimento

O custo de um bem do ativo fixo tangível é reconhecido como ativo se, e apenas se:

- a) For provável que fluirão para a entidade benefícios económicos futuros ou potencial de serviço associados ao bem; e
- b) O custo ou o justo valor do bem puder ser mensurado com fiabilidade.

As peças sobressalentes e equipamentos de serviço são registados como inventários e reconhecidos nos resultados quando consumidos. As grandes peças sobressalentes e



equipamentos de substituição contabilizam-se como ativos fixos tangíveis quando se espera usá-los durante mais de um período.

Reconhece-se, na quantia escriturada de um bem do ativo fixo tangível o custo da parte que substitui tal bem quando suportado, se estiverem satisfeitos os critérios de reconhecimento.

A quantia escriturada das partes que são substituídas é desreconhecida de acordo com as disposições de desreconhecimento.

Mensuração

Um bem do ativo fixo tangível que satisfaça as condições de reconhecimento como um ativo é mensurado pelo seu custo, ou

Um bem do ativo fixo tangível adquirido através de uma transação sem contraprestação, da seguinte forma:

a) Outros ativos — Custo do bem recebido, ou na falta deste, o respetivo valor de mercado.

O custo de um bem do ativo fixo tangível compreende:

a) O seu preço de compra, incluindo direitos de importação e impostos não dedutíveis ou reembolsáveis sobre a compra, após dedução de descontos comerciais e abatimentos;

b) Quaisquer custos diretamente atribuíveis para colocar o ativo no local e nas condições necessárias para ser capaz de operar da maneira pretendida pelo órgão de gestão; e

c) A estimativa inicial dos custos de desmantelamento e de remoção do bem e da restauração do local em que está localizado, e que a entidade é obrigada a suportar quando o bem é adquirido, ou em resultado de ter usado o bem durante um determinado período para fins que não sejam produzir inventários durante esse período.



Após reconhecimento como ativo, um bem do ativo fixo tangível é escriturado pelo seu custo, menos qualquer depreciação acumulada e quaisquer perdas por imparidade acumuladas, aplicando-se essa política a uma classe inteira de ativos fixos tangíveis.

Quantia depreciável, vida útil e método de depreciação

A quantia depreciável de um ativo é imputada numa base sistemática ao longo da sua vida útil, exceto os bens do património histórico, artístico e cultural que não são objeto de depreciação.

A depreciação de um ativo começa quando fica disponível para uso, isto é, quando estiver no local e nas condições necessárias para ser capaz de operar da forma pretendida pelo órgão de gestão. A depreciação de um ativo cessa quando o ativo é desreconhecido.

O método de depreciação usado para imputar a quantia depreciável de um ativo numa base sistemática durante a sua vida útil estimada é o método das quotas constantes (ou da linha reta). Este método é aplicado de forma consistente de período para período.

Imparidade

As quantias escrituradas dos ativos fixos tangíveis são periodicamente revistas para se determinar eventuais imparidades em relação à quantia recuperável dos respetivos ativos, que é determinada como o mais elevado entre o preço de venda líquido e o valor de uso do ativo, sendo este último calculado com base no valor atual dos fluxos de caixa futuros estimados, decorrentes do uso continuado e da alienação do ativo no fim da sua vida útil e, sempre que for inferior é reconhecida uma perda por imparidade registada de imediato na demonstração dos resultados.

A reversão de perdas por imparidade determinadas em períodos anteriores é registada na demonstração dos resultados até ao limite da quantia que estaria reconhecida (líquida de amortizações), caso a perda não tivesse sido registada.

Alcino
[Assinatura]

Desreconhecimento

Um bem do ativo fixo tangível deve ser desreconhecido:

- a) No momento da alienação (incluindo alienação através de uma transação sem contraprestação); ou
- b) Quando não se esperam benefícios económicos futuros ou potencial de serviço do seu uso ou alienação.

O ganho ou perda decorrente do desreconhecimento de um bem do ativo fixo tangível é determinado como a diferença entre o produto líquido da alienação, se existir, e a quantia escriturada do ativo, e é reconhecido nos resultados quando o bem for desreconhecido.

3. Ativos intangíveis

A 31 de dezembro de 2024, a escola não detém ativos intangíveis como se pode constatar no mapa abaixo:



ATIVOS INTANGÍVEIS - QUANTIA ESCRITURADA E VARIAÇÕES DO PERÍODO

DND AP APOG APURAMENTOS 2024

ATIVOS INTANGÍVEIS	QUANTIA ESCRITURADA INICIAL	VARIAÇÕES NO PERÍODO								QUANTIA ESCRITURADA FINAL
		ADIÇÕES	TRANSFERÊNCIAS INTERNAS À ENTIDADE	REVALORIZAÇÕES	REVERSOES DE PERDAS POR IMPARIDADE	PERDAS POR IMPARIDADE	AMORTIZAÇÕES DO PERÍODO	DIFERENÇAS CAMBIAS	DIMINUIÇÕES	
(1)	(2)	(3)	(4)	(5)	(6)	(7)	(8)	(9)	(10)	(11)
Ativos intangíveis de domínio público, património histórico, artigos e soft										
Goodwill										
Projetos de desenvolvimento										
Programas de computador e sistemas de informação										
Propriedade industrial e intelectual										
Outros										
Ativos intangíveis em curso										
TOTAL										

LEGENDA: (11) = (2) + (3) - (4) + (5) + (6) + (7) + (8) + (9) + (10)

DOCUMENTO PROCESSADO POR COMPTON - APLICAÇÃO WEB/IMPRESSÃO SAS


PÁGINA 1 DE 1

4. Acordos de concessão de serviços: Concedente

Não aplicável

5. Ativos Tangíveis

Em 31 de dezembro de 2024, os movimentos ocorridos nos Ativos fixos tangíveis resumem-se como segue:



ATIVOS FIXOS TANGÍVEIS - QUANTIA ESCRITURADA E VARIAÇÕES DO PERÍODO

ATIVOS FIXOS TANGÍVEIS	QUANTIA ESCRITURADA INICIAL	VARIAÇÕES DO PERÍODO								QUANTIA ESCRITURADA FINAL
		adições	TRANSFERÊNCIAS INTERNAS À ENTIDADE	REVALORIZAÇÕES	REVERSÕES DE PERDAS POR IMPARIDADE	PERDAS POR IMPARIDADE	DEPREGAÇÕES DO PERÍODO	DIFERENÇAS CALIBRAS	DEPRECIÇÕES	
(1)	(2)	(3)	(4)	(5)	(6)	(7)	(8)	(9)	(10)	(11)
Bens de domínio público - património histórico, artístico e cultural										
Terrenos e recursos naturais										
Baldios e outros terrenos										
Infraestruturas										
Património histórico, artístico e cultural										
Outros										
Bens de domínio público em curso										
Ativos fixos em construção										
Terrenos e recursos naturais										
Baldios e outros terrenos										
Infraestruturas										
Património histórico, artístico e cultural										
Ativos fixos em construção em curso										
Outros ativos fixos tangíveis	1 229 710,96	341 190,38					-402 974,98			1 167 926,27
Terrenos e recursos naturais										
Baldios e outros terrenos										
Equipamento básico	1 205 781,35	304 167,73					-393 674,98			1 116 274,10
Equipamento de transporte										
Equipamento administrativo	7 006,28	33 306,89					-7 440,35			32 872,82
Equipamento biológico										
Outros	18 923,22	3 115,67					-1 894,64			18 144,25
Ativos fixos tangíveis em curso										
TOTAL	1 229 710,96	341 190,38					-402 974,98			1 167 926,27

LEGENDA: (11) = (2) + (3) + (4) + (5) + (6) + (7) + (8) + (9) + (10)

DOCUMENTO PREPARADO POR COMPUTADOR. ADOÇÃO DE PROCEDIMENTOS ESPECÍFICOS

PÁGINA 1 DE 1

6. Locações

Quadro 6.2 - Locações operacionais - Locatário
SNC-AP - Sistema de Normalização Contabilística para as Administrações Públicas 2024

BENS LOCADOS (1)	Valor do contrato (2)	Pagamentos alternativos acordados (3)				Futuros pagamentos mínimos (4)				Valor presente dos futuros pagamentos mínimos (5)
		Pagamentos mínimos	Rendas Contingentes	Pagamentos mínimos	Rendas Contingentes	Até 1 ano	Entre 1 e 5 anos	Superior a 5 anos	Total	
CONTRATO DE LOCAÇÃO DE EQUIPAMENTOS MULTIFUNÇÃO DE CÓPIA E IMPRESSÃO	24 919,32	24 919,32								0,00
										0,00
										0,00
										0,00
										0,00
										0,00
	24 919,32	24 919,32								0,00

Notas:

(1) Descrição do bem em locação operacional

(2) corresponde ao valor de cada um dos contratos de locação operacional em vigor durante o período corrente

(3) correspondem, por cada contrato, ao somatório das rendas já pagas. O valor dos pagamentos de períodos anteriores corresponde a contratos que têm um continuidade neste período

(4) - quantia dos futuros pagamentos a exigir ao locatário durante o restante período do contrato de locação

(5) - valor atual das futuros pagamentos mínimos de cada contrato de locação, aplicando como taxa de desconto a taxa de juro implícita no contrato de locação

7. Custos de empréstimos obtidos

Não aplicável

8. Propriedades de investimento

Não aplicável

9. Imparidade de ativos

Não aplicável

10. Inventários

Quadro 10.1 – Inventários
SNC-AP - Sistema de Normalização Contábilística para as Administrações Públicas
2018

RUBRICAS	QUANTIA BRUTA	IMPARIDADE ACUMULADA	QUANTIA RECUPERÁVEL
[1]	[2]	[3]	[4] = [2] - [3]
Mercadorias	17 131,24		17 131,24
Matérias-primas, subsidiárias e de consumo	3 540,85		3 540,85
Produtos acabados e intermédios			0,00
Subprodutos, desperdícios, resíduos e refugos			0,00
Produtos e trabalhos em curso			0,00
TOTAL	20 672,09		20 672,09

Quadro 10.2 – Inventários - Movimentos do período
SNC-AP - Sistema de Normalização Contábilística para as Administrações Públicas
2018

RUBRICAS	QUANTIA ESCRITURADA INICIAL	MOVIMENTOS DO PERÍODO							QUANTIA ESCRITURADA FINAL
		COMPRAS LÍQUIDAS	CONSUMOS/ GASTOS	VARIAÇÕES NOS INVENTÁRIOS DA PERÍODO	PERDAS POR IMPARIDADE	REVERSES DE PERDAS POR IMPARIDADE	OUTRAS REDUÇÕES DE INVENTÁRIOS	OUTROS AUMENTOS DE INVENTÁRIOS	
[1]	[2]	[3]	[4]	[5]	[6]	[7]	[8]	[9] = [1] + [3] - [4] - [5] + [6] - [7] + [8]	
Mercadorias	20 497,55	82 786,36	46 153,27					17 131,24	
Matérias-primas, subsidiárias e de consumo	3 425,20	79 006,09	60 890,44					3 540,85	
Produtos acabados e intermédios								0,00	
Subprodutos, desperdícios, resíduos e refugos								0,00	
Produtos e trabalhos em curso								0,00	
TOTAL	25 922,75	121 793,05	127 043,71					20 672,09	

11. Agricultura

Não aplicável

12. Contratos de construção

Não aplicável

13. Rendimento de transações com contraprestação

ESCOLA BÁSICA E SECUNDÁRIA DE MACHICO

Quadro 13.1 — Rendimentos com contraprestação

2024

Tipo de transação com contraprestação	Rendimento do período reconhecido
(1)	(2)
Prestação de serviços	119 301,29 €
Venda de bens	- €
Juros	
Royalties	
Dividendos ou distribuições similares	
Outros	- €
TOTAL	119 301,29 €

Notas:

VENDAS – O rendimento é reconhecido na demonstração de resultados:

- (i) Quando os riscos e benefícios inerentes à posse dos ativos são transferidos para o comprador;
- (ii) Quando deixa de existir um envolvimento continuado de gestão com grau geralmente associado com a posse;
- (iii) Quando o montante dos réditos possa ser fiavelmente quantificado;
- (iv) Quando seja provável que os benefícios económicos associados com a transação fluam para a entidade;
- (v) Quando os custos incorridos ou a incorrer referentes à transação possam ser fiavelmente mensurados.

PRESTAÇÕES DE SERVIÇOS – O rendimento é reconhecido na demonstração de resultados com referência à fase de acabamento da prestação de serviços à data do balanço

03_ElMachico_Quadro 13.1 — Rendimentos com contraprestação_2024

14. Rendimento de transações sem contraprestações

ESCOLA BÁSICA E SECUNDÁRIA DE MACHICO

Quadro 14.1 — Rendimentos sem contraprestação

2024

Tipo de transação sem contraprestação	Notas	Rendimento do período reconhecido		Quantias por receber		Adiantamentos recebidos
		Resultados	Património líquido	Início do período	Final do período	
1		2		3		
Impostos diretos						
Impostos indiretos						
Contribuições para sistemas de proteção social e subsistemas de saúde						
Taxas		12 904,18				
Multas e outras penalidades		2 741,47				
Transferências sem condição	a	11 523 843,55	-			
Transferências com condição						
Subsídios sem condição						
Subsídios com condição						
Legados, ofertas e doações	b	26 065,14	-			
Outros	c	94 578,17				
TOTAL		11 660 132,51	-	-	-	-

NOTAS:

O valor referente aos Subsídios e Transferências Correntes constante na contabilidade Orçamental é 11450347,16€. O valor apresentado na rubrica de rendimentos "Transferências Obtidas" da Demonstração de Resultados é de 11523843,55€. A diferença resulta de movimentos patrimoniais que obedecem ao princípio da especialização do exercício assim identificados:

- a) O valor de 11523843,55 € difere do valor da rubrica 05 (11450347,16 €) em 73496,39 € que resultam dos movimentos de anulação (1270367,11 €) e acréscimo (1343863,5 €) de rendimentos referente a férias e subsídio de férias de 2023 e 2024 respetivamente (73496,39€).

A escola não recebeu transferências sem condições que afectem o Património Líquido

- b) O valor 26065,14 €, corresponde ao reconhecimento de rendimentos na proporção das depreciações/amortizações dos ativos recebidos transferências, de ofertas e doações
A escola recebeu doações de ativos fixos no valor de 2054,5€

- c) O valor 94578,17 € corresponde ao reconhecimento de rendimentos referentes a subsídios e transferências para investimentos dos ativos fixos adquiridos na proporção das respetivas depreciações/amortizações.

03_ElMachico_Quadro 14.1 — Rendimentos sem contraprestação_2024



Reconhecimento de ativos

Um influxo de recursos de uma transação sem contraprestação, que não sejam serviços em espécie, que satisfaça a definição de ativo deve ser reconhecido como tal quando, e somente, quando:

- a) For provável que os benefícios económicos futuros ou potencial de serviço associado ao ativo fluam para a entidade; e
- b) O justo valor do ativo possa ser mensurado com fiabilidade.

Mensuração de ativos no reconhecimento inicial

Um ativo adquirido através de uma transação sem contraprestação deve ser inicialmente mensurado pelo seu justo valor à data de aquisição.

Reconhecimento do rendimento de transações sem contraprestação

Um influxo de recursos provenientes de uma transação sem contraprestação reconhecido como um ativo deve ser reconhecido como rendimento, exceto até ao ponto em que for também reconhecido um passivo relativo ao mesmo influxo.

Mensuração do rendimento de transações sem contraprestação

O rendimento de transações sem contraprestação deve ser mensurado pela quantia do aumento no ativo reconhecido pela entidade.

Obrigação presente reconhecida como passivo

Uma obrigação presente resultante de uma transação sem contraprestação que satisfaça a definição de passivo deve ser reconhecida como tal quando, e somente, quando:

- a) For provável que seja exigido um exfluxo de recursos que incorpore benefícios económicos futuros ou potencial de serviço para liquidar a obrigação; e
- b) Possa ser feita uma estimativa fiável da quantia da obrigação.

Condições sobre um ativo transferido

As condições sobre um ativo transferido dão origem a uma obrigação presente que deve ser reconhecida como passivo.

Restrições sobre ativos transferidos

Quando o ativo transferido, ou outros benefícios económicos futuros ou potencial de serviço, não seja devolvido ao cedente a entidade não assume uma obrigação presente de transferir benefícios económicos futuros ou potencial de serviço para terceiros.

15. Provisões. Passivos contingentes e ativos contingentes

Não aplicável

16. Efeitos de alterações em taxas de câmbio

Não aplicável

17. Acontecimentos após a data de relato

Não aplicável

18. Instrumentos financeiros

Ver nota 23 – outras divulgações.

19. Benefícios dos empregados

Os benefícios de empregados de curto prazo incluem salários, ordenados, prémios de desempenho, subsídio de alimentação, subsídio de férias e de Natal, e quaisquer outras retribuições adicionais, tais como trabalho extraordinário e subsídio de prevenção e trabalho noturno e abonos variáveis.

Todo o pessoal ao serviço desta escola foi remunerado de acordo com as respetivas funções. As obrigações decorrentes dos benefícios de curto prazo são reconhecidas como gastos no período em que os serviços são prestados, numa base não descontada por contrapartida do reconhecimento de um passivo que se extingue com o pagamento respetivo.

De acordo com a legislação laboral aplicável, o direito a férias e a subsídio de férias vencem-se em 31 de dezembro de cada ano, sendo somente pago no ano subsequente, pelo que os gastos correspondentes se encontram reconhecidos como benefícios de curto prazo e tratados de acordo com o anteriormente referido.

Em 31 de dezembro de 2024 e 2023, a rubrica de Gastos com Pessoal decompõe-se da seguinte forma:

19. BENEFÍCIOS DOS EMPREGADOS 19.1 BENEFÍCIOS DEFINIDOS

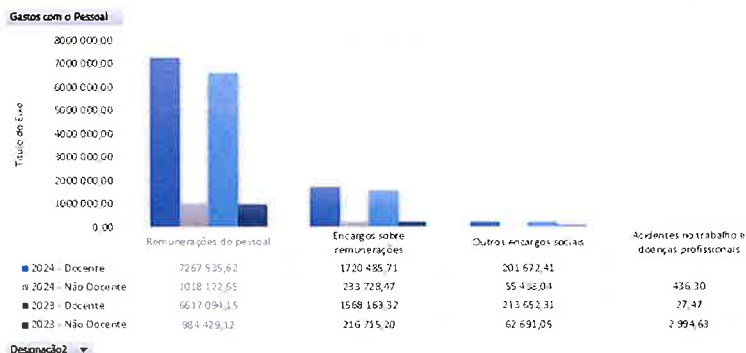
Os benefícios de empregados de curto prazo incluem salários, ordenados, prémios de desempenho, subsídio de alimentação, subsídio de férias e de natal, e quaisquer outras retribuições adicionais, tais como trabalho extraordinário e subsídio de prevenção e trabalho noturno e abonos variáveis.

Todo o pessoal ao serviço desta escola foi remunerado de acordo com as respetivas funções. As obrigações decorrentes dos benefícios de curto prazo são reconhecidas como gastos no período em que os serviços são prestados, numa base não descontada por contrapartida do reconhecimento de um passivo que se extingue com o pagamento respetivo.

De acordo com a legislação laboral aplicável, o direito a férias e a subsídio de férias vencem-se em 31 de dezembro de cada ano, sendo somente pago no ano subsequente, pelo que os gastos correspondentes se encontram reconhecidos como benefícios de curto prazo e tratados de acordo com o anteriormente referido.

Em 31 de dezembro de 2024 e 2023, a rubrica de Gastos com Pessoal decompõe-se da seguinte forma:

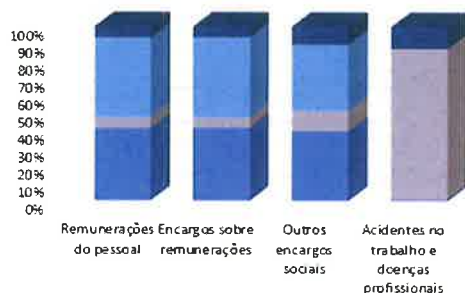
Gastos com o Pessoal	Anos		2024 Total		2023 Total		%		%	
	2024						2024		2023	
	Docente	Não Docente	Docente	Não Docente	Docente	Não Docente	Docente	Não Docente	Docente	Não Docente
Remunerações do pessoal	7 267 535,52	1 018 122,65	8 285 658,17	6 617 094,15	884 419,12	7 601 523,27	65%	10%	68%	10%
Encargos sobre remunerações	1 720 485,71	233 728,47	1 954 214,18	1 558 163,32	216 715,20	1 784 878,52	16%	2%	16%	2%
Outros encargos sociais	201 672,41	55 428,04	257 100,45	213 653,31	40 451,05	274 104,36	1%	1%	1%	1%
Acidentes no trabalho e doenças profissionais		436,30	436,30	37,47	2 994,63	3 022,10	0%	0%	0%	0%
Total Geral	9 189 693,74	1 307 725,46	10 497 419,20	8 398 937,25	1 266 830,00	9 665 767,25	88%	12%	87%	13%



H. Vieira
[Assinatura]

Gastos com o Pessoal	Anos		2023 Total	2024		2024 Total
	2023			2024		
SNC-AP	Docente	Não Docente		Docente	Não Docente	
Remunerações do pessoal	6 617 094,15	984 429,12	7 601 523,27	7 267 535,62	1 018 122,65	8 285 658,27
Encargos sobre remunerações	1 568 163,32	216 715,20	1 784 878,52	1 720 485,71	233 728,47	1 954 214,18
Outros encargos sociais	213 652,31	62 691,05	276 343,36	201 672,41	55 438,04	257 110,45
Acidentes no trabalho e doenças profissionais	27,47	2 594,63	3 022,10		436,30	436,30
Total Geral	8 398 937,25	1 266 830,00	9 665 767,25	9 189 693,74	1 307 725,46	10 497 419,20

Gastos com o Pessoal



Ano ▾ Docente / Não Docente ▾

■ 2023 - Docente ■ 2023 - Não Docente ■ 2024 - Docente ■ 2024 - Não Docente

Designação2 ▾

ESCOLA BÁSICA E SECUNDÁRIA DE MACHICO
 03_EMachico_Benefícios dos empregados_2024

Benefícios dos empregados
 sistema de Normalização Contabilística para as Administrações Públicas

Gastos com o Pessoal	2024			2023			Variação €	Variação %
	Docente	Não Docente	2024 Total	Docente	Não Docente	2023 Total		
Remunerações do pessoal	7 267 535,62	1 018 122,65	8 285 658,27	6 617 094,15	984 429,12	7 601 523,27	684 135,00	9,00%
Remunerações certas e permanentes	7 104 257,03	966 555,25	8 070 812,28	6 585 701,66	940 493,36	7 526 195,02	544 617,26	7,24%
Remuneração base	5 799 989,09	748 958,95	6 548 948,04	5 348 313,30	714 443,45	6 072 756,75	476 191,29	7,84%
Subsídio de férias	528 844,60	69 558,28	598 200,88	498 571,80	71 506,27	570 078,07	28 122,81	4,93%
Subsídio de Natal	496 183,61	66 495,11	562 618,72	466 237,45	63 423,10	529 660,55	32 958,17	6,22%
Subsídio de refeição	237 584,26	77 167,07	314 851,33	234 293,53	79 735,98	314 029,51	821,82	0,26%
Suplementos e prémios	41 755,47	4 437,84	46 193,31	38 285,58	1 384,56	39 670,14	6 523,17	16,44%
Abonos variáveis ou eventuais	163 278,59	51 567,40	214 845,99	31 392,49	43 935,76	75 328,25	139 517,74	185,21%
Abono para faltas		1 035,48	1 035,48		1 035,48			
Outros abonos variáveis	126 788,25	43 085,22	169 873,47		39 665,73	39 665,73	130 207,74	328,26%
Trabalho extraordinário	35 477,24	7 407,09	43 884,33	31 351,59	3 029,64	34 381,23	9 503,10	27,64%
Ajudas de custo	13,10	39,61	52,71	40,90	204,91	245,81	193,10	-78,56%
Encargos sobre remunerações	1 720 485,71	233 728,47	1 954 214,18	1 568 163,32	216 715,20	1 784 878,52	169 335,66	9,49%
Sistemas de proteção social	1 720 485,71	233 728,47	1 954 214,18	1 568 163,32	216 715,20	1 784 878,52	169 335,66	9,49%
Cassa Geral de Aposentações	1 572 562,77	184 476,53	1 757 039,30	1 438 945,31	171 712,31	1 610 558,12	146 481,18	9,10%
Segurança social - Regime geral	147 922,94	49 251,94	197 174,88	129 317,51	45 002,89	174 320,40	22 854,48	13,11%
Outros encargos sociais	201 672,41	55 438,04	257 110,45	213 652,31	62 691,05	276 343,36	19 252,91	-6,96%
Outras despesas de segurança social	6 974,51	1 170,25	8 144,76	8 986,29		8 986,29	841,53	-9,36%
Pessoal em reserva ou a aguardar aposentação	10 170,22	5 123,20	15 293,42	12 778,40	3 054,94	15 833,34	539,92	-3,41%
Remunerações por doença	176 369,54	37 492,28	213 861,82	185 989,86	45 148,58	231 138,44	17 276,62	-7,47%
Subsídio familiar a crianças e jovens	3 410,76	11 652,31	15 063,07	3 072,24	12 350,32	15 422,56	359,49	-2,33%
Outras prestações familiares	4 477,38		4 477,38	2 825,52	1 912,21	4 737,73	260,35	-5,50%
Não docente					1 912,21	1 912,21	1 912,21	-100,00%
Docente	4 477,38		4 477,38	2 825,52		2 825,52	1 651,86	58,46%
Encargos com a saúde	270,00		270,00		225,00	225,00	45,00	20,00%
Não docente					225,00	225,00	225,00	-100,00%
Docente	270,00		270,00				270,00	100,00%
Acidentes no trabalho e doenças profissionais		436,30	436,30	27,47	2 994,63	3 022,10	2 585,80	-85,56%
Total Geral	9 189 693,74	1 307 725,46	10 497 419,20	8 398 937,25	1 266 830,00	9 665 767,25	831 651,95	8,60%

20. Divulgações de partes relacionadas

Não aplicável

21. Relato por segmentos

Ver o Relatório de Gestão.

22. Interesses em outras entidades

Não existem registos a observar em relação a acordos conjuntos que impliquem direitos sobre os ativos e obrigações pelos passivos.

23. Notas e Outras Divulgações

23.1 Devedores por transferências e subsídios não reembolsáveis

Não aplicável

23.2 Outras contas a receber

Em 31 de dezembro de 2024 e 2023, esta rubrica compreende:

Outras contas a receber					
SNC-AP - Sistema de Normalização Contabilística para as Administrações Públicas					
	2024	2023	Variação	Variação %	
Outros devedores e credores por transferências e subsídios	18 964,67	30 549,40	-	11 584,73	-37,92%
Adiantamentos de clientes, contribuintes e utentes					
Fornecedores c/c					
Devedores e credores por acréscimos (periodização económica)	1 343 863,50	1 270 367,11		73 496,39	5,79%
Outros devedores e credores					
Fornecedores de investimentos					
Remunerações a pagar					
Gastos a reconhecer	1 187,59	1 247,44	-	59,45	-4,77%
	1 364 016,16	1 302 163,95	61 852,21	4,53%	

23.3 Outras contas a pagar

Em 31 de dezembro de 2024 e 2023, esta rubrica compreende:

Outras contas a pagar					
SNC-AP - Sistema de Normalização Contabilística para as Administrações Públicas					
	2024	2023	Variação	Variação %	
Outros devedores e credores por transferências e subsídios					
Adiantamentos de clientes, contribuintes e utentes	859,93	2 407,56	-	1 547,63	-64,28%
Fornecedores c/c		76 393,78	-	76 393,78	-100,00%
Devedores e credores por acréscimos (periodização económica)	1 348 142,10	1 276 025,57		72 116,53	5,65%
Outros devedores e credores		2 033,77	-	2 033,77	-100,00%
Fornecedores de investimentos		3 508,26	-	3 508,26	-100,00%
Remunerações a pagar		160,80	-	160,80	-100,00%
Gastos a reconhecer					
	1 349 002,03	1 360 529,74	-11 527,71	-0,85%	

23.4 Fornecimentos e serviços externos

Em 31 de dezembro de 2024 e 2023, esta rubrica compreende:

Fornecimento e Serviços Externos				
SNC-AP - Sistema de Normalização Contabilística para as Administrações Públicas				
	2024	2023	Variação	Variação %
Serviços especializados				
Outros trabalhos especializados	71943,85	37 851,72	34 092,13	47,39%
Publicidade, comunicação e imagem	632,22	739,99	- 107,77	-17,05%
De serviços financeiros	682,69	866,33	- 183,64	-26,90%
Assistência técnica	6 699,01	6 837,74	- 138,73	-2,07%
Outros gastos de conservação e reparação	10 343,37	13 344,24	- 3 000,87	-23,01%
Outros serviços especializados	2 049,57	1 824,76	224,81	10,97%
Materiais de consumo				
Peças, ferramentas e utensílios de desgaste rápido	921,53	2 902,02	- 1 980,49	-214,91%
Material de escritório	12 847,86	10 656,32	2 190,94	17,05%
Artigos para oferta e de publicidade e divulgação	1 475,98	13,42	1 462,56	99,09%
Material de Educação, Cultura e Recreio	369 995,62	13 310,63	356 684,99	96,40%
Artigos de higiene e limpeza, vestuário e artigos pessoais	2 181,39	6 482,99	- 4 301,60	-197,20%
Produtos químicos e de laboratórios		43,55	- 43,55	-100,00%
Outros materiais diversos de consumo	25 147,15	34 725,32	- 9 578,17	-38,09%
Energia e fluidos				
Electricidade	61117,82	74 624,65	- 13 506,83	-22,10%
Combustíveis e lubrificantes	4 722,69	4 184,68	538,01	11,39%
Água	11332,93	9 245,27	2 087,66	18,42%
Deslocações, estadas e transportes				
Deslocações e estadas	495,26	587,98	- 92,72	-18,72%
Transporte escolar	4 234,57	76 471,93	- 72 237,36	-1705,90%
Outros		411,42	- 411,42	-100,00%
Serviços diversos				
Rendas e alugueres	24 919,92	24 919,92	-	-
Comunicação	10 824,57	9 739,90	1 084,67	10,02%
Seguros	2 098,57	1 492,39	606,18	28,89%
Limpeza, higiene e conforto	3 569,60	1 171,69	2 397,91	67,18%
Outros serviços	2 510,10	2 083,40	426,70	17,00%
	630 746,27	334 532,86	296 213,41	46,56%

23.5 Transferências e subsídios recebidos

Um ativo relativo a transferências é reconhecido quando os recursos transferidos satisfizerem a definição de ativo e os respetivos critérios de reconhecimento. As transferências incluem transferências financeiras, subsídios, perdões de dívidas, multas e outras penalidades, legados, ofertas, doações e bens e serviços em espécie.

Em 31 de dezembro de 2024 e 2023, esta rubrica compreende:

Transferências correntes e subsídios à exploração obtidos				
SNC-AP - Sistema de Normalização Contabilística para as Administrações Públicas				
	2024	2023	Variação	Variação %
Administração regional	11 523 843,55	10 511 813,85	1 012 029,70	8,78%
Resto do mundo		5 190,00	- 5 190,00	
Administração local		1 600,00	- 1 600,00	
	11 523 843,55	10 518 603,85	1 005 239,70	8,72%

23.6 Outros rendimentos e ganhos

Em 31 de dezembro de 2024 e 2023, esta rubrica compreende:

Rendimentos suplementares				
SNC-AP - Sistema de Normalização Contabilística para as Administrações Públicas				
	2024	2023	Variação	Variação %
Imputação de doação de ativos fixos	26 065,14	63 917,79	- 37 852,65	-59,22%
Imputação de subsídios e transferências para investimentos	94 578,17	74 479,12	20 099,05	26,99%
	120 643,31	138 396,91	-17 753,60	-12,83%

23.7 Gastos/reversões de depreciação e amortização

Gastos/reversões de depreciação e amortização				
SNC-AP - Sistema de Normalização Contabilística para as Administrações Públicas				
	2024	2023	Variação	Variação %
Ativos fixos tangíveis				
Equipamento básico				
Equipamento informático e de telecomunicações	331 410,64	203 331,25	128 079,39	62,99%
Equipamento e material recreativo, desportivo, de educação e de cultura	54 058,51	88 319,88	- 34 261,37	-38,79%
Equipamento e material para serviços de alimentação, rouparia e lavandaria	3 086,72	2 030,68	1 056,04	52,00%
Equipamento para investigação e formação, de medida e de utilização técnica especial	5 059,12	7 383,97	- 2 324,85	-31,49%
Equipamento para agricultura, pesca e jardinagem	-	21,21	- 21,21	-100,00%
Equipamento administrativo				
Equipamento informático e de telecomunicações	5 567,53	2 011,10	3 556,43	176,84%
Equipamento de escritório e de reprografia	1 003,02	145,44	857,58	589,65%
Mobiliário de escritório e de arquivo	894,80	903,96	- 9,16	-1,01%
Outros ativos fixos tangíveis				
Equipamento de oficina e reparações	155,58	229,15	- 73,57	-32,11%
Equipamento de decoração e conforto, de utilização comum	1 139,27	1 330,32	- 191,05	-14,36%
Outros	259,83	234,11	25,72	10,99%
Equipamento individual para fins especiais	339,96	434,76	- 94,80	-21,81%
	402 974,98	306 375,83	96 599,15	31,53%

23.8 Património Líquido

Em 31 de dezembro de 2024 e 2023, esta rubrica compreende:

Património, reservas e resultados transitados
SNC-AP - Sistema de Normalização Contabilística para as Administrações Públicas

	2024	2023	Variação	Variação %
Património/Capital				
Balanço inicial	94 466,30	94 466,30		
Resultados transitados				
De períodos anteriores	785 323,50	420 909,64	364 413,86	86,58%
Regularizações	- 6 451,44	- 6 451,44		
Ajustamentos de transição para o SNC-AP	103 773,16	103 773,16		
Ajustamentos de reorganização de opera				
Ajustamentos em ativos financeiros				
Outros				
Outras variações no património líquido				
Transferências e subsídios de capital	102 402,78	151 580,94	- 49 178,16	-32,44%
Doações obtidas	54 528,92	78 539,56	- 24 010,64	-30,57%
Transferências de ativos				
Saldos de gerência	- 869,00	- 869,00		
Outras variações do património líquido				
Resultado líquido do período	71 288,51	364 413,86	- 293 125,35	-80,44%
	1 204 462,73	1 206 363,02	- 1 900,29	-0,16%

O resultado líquido do exercício apresenta do valor positivo de 71.288,51 EUR. A variação relativamente ao ano anterior é de -293.125,35 EUR o que representa uma menor performance da escola de -80,44%

Não existe variação no item balanço inicial.

A variação no item de períodos anteriores no valor de 364.413,86 EUR refere-se à integração do resultado líquido do exercício de 2023 em resultados de períodos anteriores.

Não existe variação no item regularizações.

Não existe variação no item ajustamentos de transição para o SNC-AP.

A variação no item de Transferências e subsídios de capital no valor de -49.178,16 EUR refere-se ao valor das Transferências e subsídios de capital para aquisição de bens no montante de 45.400,01 EUR deduzido da quantia de 94.578,17 EUR reconhecida como rendimento de acordo com as depreciações e amortizações do exercício dos respetivos bens.

A variação no item de Doações obtidas no valor de -24.010,64 EUR refere-se ao valor das Doações obtidas no montante de 2.054,50 EUR deduzido da quantia de 26.065,14

EUR reconhecida como rendimento de acordo com as depreciações e amortizações do exercício dos respetivos bens.

Não existe variação no item saldos de gerência.

Não existe variação no item de outras variações do património líquido.

O Conselho Administrativo



The image shows a blue circular stamp with a central emblem and text around the perimeter. Overlaid on the stamp are two handwritten signatures in blue ink. The first signature is written above a horizontal line, and the second signature is written below it. The stamp itself is partially obscured by these lines and signatures.